

Inscrits : 30 - 20 DE ; 10 DNSPM Diplômés : 30 - 20 DE (100%) ; 10 DNSPM (100%) Répondants : 19 (63,3%) Femmes : 11 Hommes : 8
19 personnes ont répondu à l'enquête dont 1 ayant obtenu les 2 diplômes la même année. Au total, 30 diplômes ont été délivrés par le pôle Aliénor en juin 2022.

Diplômes obtenus

Diplômes obtenus au pôle Aliénor en 2022 :

Type de diplômes obtenus :	Nb
• DNSPM :	7
• DE :	13

Diplômes supérieurs obtenus avant 2022 :

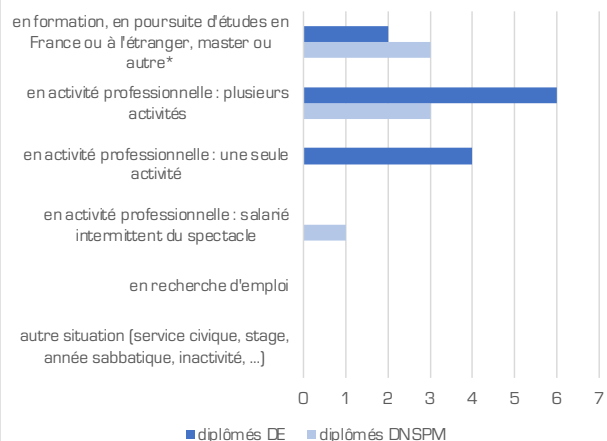
14 personnes ont obtenu un diplôme avant 2022

Type de diplômes obtenus :	Nb
• DNSPM :	7*
• DE :	1*
• DUMI :	3
• Licence de musicologie :	2
• Master :	1

* obtenus au pôle Aliénor

Situation après l'obtention du diplôme

Situation des diplômés en 2022-2023



*Formations suivies :

- par les 2 diplômés DE : 1 Master, 1 DE
- par les 3 diplômés DNSPM : 1 Master, 2 DE

Emploi(s) occupé(s)

14 diplômés ont répondu être en activité professionnelle.

ACTIVITÉ PRINCIPALE

Les diplômés ont été interrogés sur leur activité représentant leur principale source de revenus.

Activité exercée

Activité	Diplômés DE	Diplômés DNSPM
Artiste interprète	1	1
Enseignant	9	3
Ingénierie culturelle	0	0
Autre	0	0

Statut d'emploi

• Agent de la fonction publique :	Nb	6
• Salarié des entreprises publiques ou nationales :	3	
• Salarié du secteur privé :	3	
• Artiste :	2	
• Dirigeant d'entreprise :	0	
• Entreprise individuelle, auto-entrepreneur :	0	

Type d'emploi

• Titulaire de la fonction publique :	Nb*	1
• Emploi à durée limitée (CDD, vacataire,...) :	9	
• Emploi sans limite de durée, CDI :	3	

*1 non-répondant

Niveau d'emploi

• Cadre, catégorie A :	Nb*	1
• Technicien, agent de maîtrise, catégorie B :	11	
• Employé, ouvrier, catégorie C :	1	

*1 non-répondant

Temps d'exercice

• Temps complet :	Nb*	4
• Temps partiel :	9	

*1 non-répondant

Lieu d'emploi

• France :	Nb	14
• Hors France, en Europe :	0	
• Hors Europe :	0	

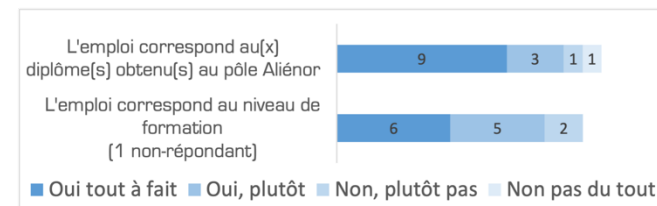
Régions :

• Auvergne Rhône-Alpes :	Nb*	1
• Centre-Val-de-Loire :	2	
• Ile-de-France :	1	
• Nouvelle-Aquitaine :	6	
• Occitanie :	1	
• Pays-de-la-Loire :	2	

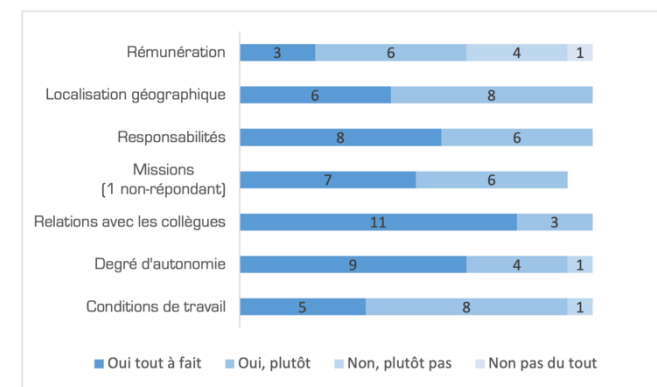
Nb de diplômés originaires de la région où ils travaillent : 3

* 1 non-répondant

Appréciation de l'adéquation emploi/ formation



Satisfaction des diplômés en emploi



Situation 9 mois après l'obtention du diplôme – Avril 2023

ACTIVITÉ(S) COMPLÉMENTAIRE(S)

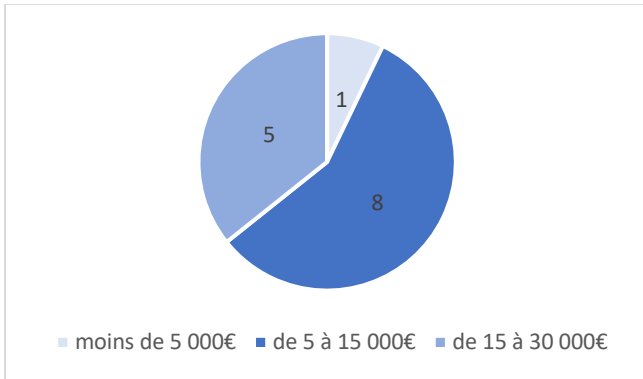
Sur les 14 diplômés étant en activité professionnelle, 9 exercent des activités complémentaires en plus de leur activité principale.

Nb d'activité(s) complémentaire(s) exercée(s) : 1 à 2
 Type d'activité(s) complémentaire(s) exercée(s) : Nb

- Artiste interprète : 6
- Enseignant : 4
- Autre* : 3

*Autre : technicien du son, accordeur de clavecin, accompagnement handicap

NIVEAU DE REVENU (toutes activités)



ACCÈS A L'EMPLOI

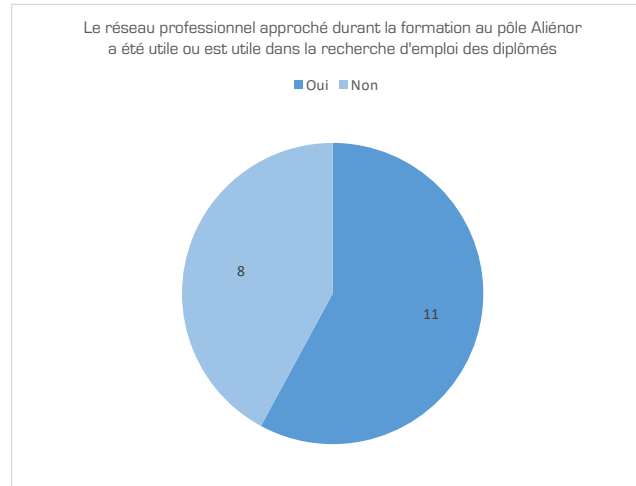
Délai d'accès à l'emploi

Délai d'obtention du 1^{er} emploi en rapport avec le/ les diplôme(s) obtenu(s) au pôle Aliénor

Délai	Nb
Aucun délai	6
Moins de 3 mois après l'obtention du diplôme	8
De 3 à 6 mois après l'obtention du diplôme	0
Plus de 6 mois après l'obtention du diplôme	0
Pas d'obtention d'emploi en rapport avec la formation	0

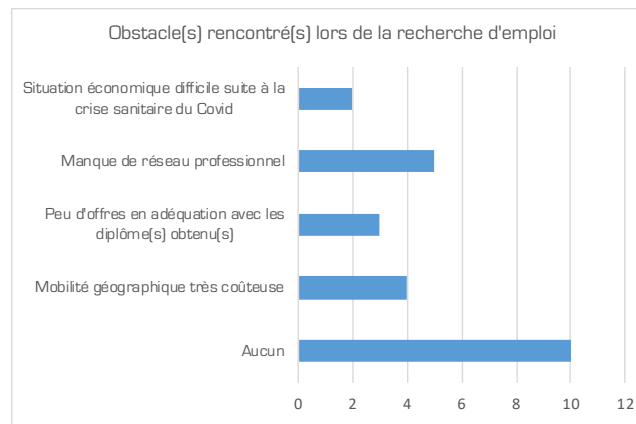
La suite des résultats prend en compte les réponses des 19 personnes qui ont répondu à l'enquête.

Réseau professionnel



Obstacle(s) rencontré(s)

Plusieurs réponses étaient possibles.



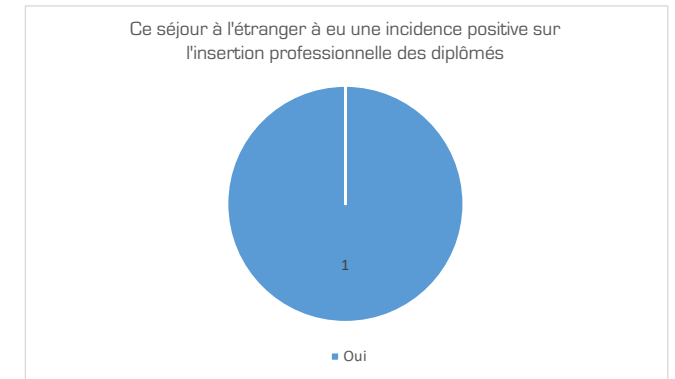
Évaluation de la formation au pôle Aliénor

Impact d'un séjour international

Nb de diplômés ayant bénéficié d'une période d'études à l'étranger : 1

Durée de la période d'études Nb

- 1 semestre : 0
- 2 semestres : 1



Satisfaction à l'égard de la formation suivie

